

Brugeroprettelse og tilmelding internet-introduktioner

Biblioteket afholder forår og efterår internet-introduktioner i mange emner. Det er hold-introduktioner, og online-tilmelding er nødvendig.

[Se forårets program her](#)

- **NB: Online-tilmelding er startet 16. februar.**
- NB: Hvis du er ny bruger på huset.randersbib.dk, så læs vejledning herunder - [print / download vejledning som pdf-fil](#).

Sådan gør du: Eksisterende brugere

1. Log ind på huset.randersbib.dk
2. Klik på link til [Tilmeldinger og nyheder](#).
3. Tilmeld dig de ønskede introduktioner.
4. Færdig!
5. Log ud eller luk dit browservindue for at afslutte - så nemt er det!

Sådan gør du: Ny brugere

Forudsætninger

1. Du skal have grundlæggende kendskab til internet
2. Du skal have en aktiv e-mail, hvor du kan åbne tilsendte mails.
3. Du skal oprette dig som bruger på huset.randersbib.dk
 - og tilmelde dig rummet *Tilmeldinger og Nyheder* (se herunder hvordan).


Sådan opretter du dig som ny bruger på huset.randersbib.dk

1. Åbn din mail - for du skal bekræfte din mailadresse undervejs.
2. Gå til huset.randersbib.dk i et nyt vindue eller faneblad.

3. Klik på linket "*Opret ny profil*" i "Login"-boksen (højre side af skærmen).



4. Udfyld formularen med dine egne oplysninger.





5. Skriv brugernavn og adgangskode ned på sikkert sted.
6. Klik på "Opret ny profil" som ovenfor vist.
7. Der sendes nu en mail til dig.
 - o Åbn mailen og klik på linket i mailen for at bekræfte din oprettelse.
8. Tjek derefter at du kan logge ind og ud.
Du logger ud ved at lukke browseren eller ved at klikke på "Log ud" i bunden af siderne.

Den første gang du bruger tilmeldingssystemet skal du:

1. Være oprettet dig som bruger (se hvordan ovenfor),
 2. Log ind og klik på linket [Tilmeldinger og nyheder](#), (evt. klikke "Ja" ved dialogboks).
 3. Tilmelde dig de ønskede holdintroduktioner (se nedenfor hvordan).
 4. Logge ud igen.
 - o Derefter kan du logge dig ind når som helst, og tilmelde / afmelde dig introduktioner m.m.
Du kan tilmelde dig hjemmefra, eller et hvert sted med internetadgang, fx fra bibliotekets pc'er.
-

Sådan tilmelder du dig ønskede internet-introduktioner:

1. Log ind på huset.randersbib.dk
2. Klik på linket [Tilmeldinger og nyheder](#).
 - o Klik "Ja", hvis der undervejs spørges om du ønsker at tilmelde dig rummet.
3. Find ønsket introduktion.
4. Klik på tilmeldingslinket:

5. Find ønsket dato og klik på "Tilmeld":

6. Klik igen på knappen "Tilmeld" nederst i næste vindue:

7. Det var det - vent et øjeblik og du kommer tilbage til oversigten.
Gentag evt. for andre introduktioner, som du ønsker at deltage i.

Hvilke introduktioner er jeg tilmeldt?

- o Du får alle oplysninger tilsendt per mail:
- o Bekræftelses-mail på tilmelding til introduktion.
- o Påmindelses-mail nogle dage før introduktionen.
- o Afmeldelses-mail hvis en introduktion aflyses, eller du afmelder dig.
- o NB: Systemet sender stadigvæk somme tider to mails - se bort fra det.

Brug for hjælp eller vejledning?

Du kan altid kontakte:

- o **Kalle Nielsen**, tlf. 20 46 40 79 , knrandersbib@gmail.com
-

Er du helt nybegynder?

Så skal du komme ned på biblioteket i [Netværkstedet](#) og tale med vejlederne der, eller ringe til Mette L Nielsen tlf. 20 46 41 52 eller Kalle Nielsen tlf. 20 46 40 79.

Det er vigtigt at få startet rigtigt, og ovenstående introduktioner med onlinetilmelding er for let øvede.

Nybegyndere bør starte med nedenstående holdintroduktioner og en masse træning i Netværkstedet / hjemme.

Biblioteket afholder jævnligt holdintroduktioner for nybegyndere

De tre nybegynder-introduktioner er en god måde at komme i gang med internet på. Kombiner eventuelt med øvelser i [Netværkstedet](#).

1. Internet for nybegyndere
2. Email (Gmail)
3. Klar til nettet

NB: Kun personlig tilmelding til holdintroduktioner for nybegyndere

- I Netværkstedet tirsdage 10-12 eller onsdage 14-16 (Hovedbiblioteket),
- eller Mette L Nielsen (20 46 41 52)
- eller Kalle Nielsen (20 46 40 79).